

Nombre del Medio de Verificación				
Informe anual del Avance Alcanzado por Entidades Federativas, los Municipios y las Demarcaciones Territoriales de la Ciudad de México en la Implantación y Operación del Presupuesto Basado en Resultados y del Sistema de Evaluación del Desempeño, elaborado por la Dirección de Administrativa y de Archivos. https://qroo.gob.mx/coeproc/index.php/indicadores-de-resultados-coeproc/				
Clave y nombre de la Dependencia:	2111104231 - Coordinación Estatal de Protección Civil de Quintana Roo			
Programa Presupuestario:	M001 - Gestión y Apoyo Institucional Transversal			
Resumen narrativo del nivel reportado:	F - Contribuir a la aplicación del Modelo de Gestión para Resultados para fortalecer la organización y gestión que permita la creación de valor público Quintanarroense.			
Indicador:	PED2611 - Índice General de Avance PbR-SED Entidades			
Método de Cálculo:	El índice del Diagnóstico PbR-SED es un índice compuesto, donde cada elemento analizado tiene un peso distinto (Planeación, Programación, Presupuestación, Ejercicio y Control, Seguimiento, Evaluación, Rendición de Cuentas, Consolidación y buenas prácticas). El puntaje es con base en ponderaciones para cada una de las secciones, Las ponderaciones fueron estimadas utilizando el Proceso de Análisis Jerárquico (PAJ). El nivel de avance se considera ALTO cuando obtienen una valoración global de entre 81% y 100%; se considera MEDIO-ALTO cuando la valoración global obtenida va de 66% a 80%; se considera MEDIO cuando se obtiene una valoración de entre 51% y 65%; y finalmente, se considera BAJO cuando la valoración global no supera el valor de 50%.			
Trimestre reportado:	4° trimestre 2025			
Liga de Publicación del Medio de Verificación:	https://qroo.gob.mx/coeproc/index.php/indicadores-de-resultados-coeproc/			
Unidad Responsable del Indicador:	1231-1407 - Dirección administrativa y de archivos			
Datos de las Variables reportadas:				
	OCTUBRE	NOVIEMBRE	DICIEMBRE	NOMBRE DE LA VARIABLE
ÍNDICE	0	0	82.3%	Índice general de avance PBR-SED. Entidades
Descripción de los resultados				
Durante el ejercicio 2025, el índice alcanzado fue de 82.3% en su meta anual, ya que de 82% del índice General de Avance PbR-SED Entidades programados, se logró 82.3%. Lo anterior deriva del				

Diagnóstico sobre el avance en la implementación del PbR-SED de las Entidades Federativas 2025 emitido por la Secretaría de Finanzas y Planeación, en donde señalan que la valoración obtenida por el Estado de Quintana Roo, con base en la información proporcionada, representa un avance alto con el 82.3% conforme al modelo definido por la Secretaría de Hacienda y Crédito Público, ubicándose en la posición 21 a nivel nacional, siendo este un resultado satisfactorio para el cuarto trimestre 2025.

Calendario programado				Meta
Variable	Octubre	Noviembre	Diciembre	
ÍNDICE	0	0	82%	82%

Calendario ejecutado				Meta
Variable	Octubre	Noviembre	Diciembre	
ÍNDICE	0	0	82.3%	82.3%

Justificación:


Durante el cuarto trimestre, el índice alcanzado fue del 82.3%, respecto al objetivo programado de 82%. La diferencia se debió que la aplicación del Modelo de Gestión para Resultados en el Estado de Quintana Roo representa un avance alto de acuerdo con la Secretaría de Hacienda y Crédito Público. Cabe mencionar que a pesar de que se sobrepasó el índice se logró un cumplimiento satisfactorio para el cuarto trimestre de 2025.

Calendario programado (dice)				Meta
Variable	Octubre	Noviembre	Diciembre	
ÍNDICE	0	0	82%	82%

Calendario ejecutado (debe decir)				Meta
Variable	Octubre	Noviembre	Diciembre	
ÍNDICE	0	0	82.3%	82.3%

Tipo de evidencia: Medio de verificación del Diagnóstico sobre el avance en la implementación del PbR-SED de las Entidades Federativas 2025 emitido por la SEFIPLAN.

Elaboró



Ing. Alejandra Gpe. Sánchez Medrano
Analista Profesional

Autorizó



Lic. Mario Alejandro Canul Gómez
Director Administrativo y de Archivos



**Medio de Verificación del Diagnóstico sobre el avance en la
implementación del PbR-SED en las Entidades Federativas 2025.**

Clave y nombre de la Dependencia:	1106 - Secretaría de Finanzas y Planeación
Programa Presupuestario:	M001 - Gestión y Apoyo Institucional Transversal
Resumen narrativo del nivel reportado:	F - Contribuir a la aplicación del Modelo de Gestión para Resultados para fortalecer la organización y gestión que permita la creación de valor público Quintanarroense.
Indicador:	PED2611 - Índice General de Avance PbR-SED Entidades
Método de Cálculo:	El Índice del Diagnóstico PbR-SED es un índice compuesto, donde cada elemento analizado tiene un peso distinto (Planeación, Programación, Presupuestación, Ejercicio y Control, Seguimiento, Evaluación, Rendición de Cuentas, Consolidación y buenas prácticas). El puntaje es con base en ponderaciones para cada una de las secciones, Las ponderaciones fueron estimadas utilizando el Proceso de Análisis Jerárquico (PAJ). El nivel de avance se considera ALTO cuando obtienen una valoración global de entre 81% y 100%; se considera MEDIO-ALTO cuando la valoración global obtenida va de 66% a 80%; se considera MEDIO cuando se obtiene una valoración de entre 51% y 65%; y finalmente, se considera BAJO cuando la valoración global no supera el valor de 50%.
Trimestre reportado:	4to Trimestre del ejercicio fiscal 2025
Liga de Publicación del Medio de Verificación:	https://sefiplan.qroo.gob.mx/fesippres/medios_verificacion.php
Unidad Responsable del Indicador:	1106-2209 - Subsecretaría de Política Hacendaria y Control Presupuestal

Datos de las Variables:

Variables		Calendario Programado			
Tipo	Nombre	Octubre	Noviembre	Diciembre	Meta
Numerador	El índice del Diagnóstico PbR-SED es un índice compuesto, donde cada elemento analizado tiene un peso distinto (Planeación, Programación, Presupuestación, Ejercicio y Control, Seguimiento, Evaluación, Rendición de Cuentas, Consolidación y buenas prácticas). El puntaje es con base en ponderaciones para cada una de las secciones, Las ponderaciones fueron estimadas utilizando el Proceso de Análisis Jerárquico (PAJ). El nivel de avance se considera ALTO cuando obtienen una valoración global de entre 81% y 100%; se considera MEDIO-ALTO cuando la valoración global obtenida va de 66% a 80%; se considera MEDIO cuando se obtiene una valoración de entre 51% y 65%; y finalmente, se considera BAJO cuando la valoración global no supera el valor de 50%.	0	0	82%	82%

Fuente: Elaboración propia, información extraída del SIPPRES modificación 2025.



Medio de Verificación del Diagnóstico sobre el avance en la implementación del PbR-SED en las Entidades Federativas 2025.

Descripción de los resultados:

Para el ejercicio fiscal 2025, el Estado de Quintana Roo obtuvo una valoración del 82.3% en el avance del Diagnóstico PbR-SED, resultando un nivel de cumplimiento del 100.366% con respecto a lo programado, por lo que se considera un resultado favorable, ya que el valor obtenido se encuentra dentro del rango de la semaforización color verde.

Variables		Calendario Ejecutado			
Tipo	Nombre	Octubre	Noviembre	Diciembre	Meta
Numerador	El índice del Diagnóstico PbR-SED es un índice compuesto, donde cada elemento analizado tiene un peso distinto (Planeación, Programación, Presupuestación, Ejercicio y Control, Seguimiento, Evaluación, Rendición de Cuentas, Consolidación y buenas prácticas). El puntaje es con base en ponderaciones para cada una de las secciones. Las ponderaciones fueron estimadas utilizando el Proceso de Análisis Jerárquico (PAJ). El nivel de avance se considera ALTO cuando obtienen una valoración global de entre 81% y 100%; se considera MEDIO-ALTO cuando la valoración global obtenida va de 66% a 80%; se considera MEDIO cuando se obtiene una valoración de entre 51% y 65%; y finalmente, se considera BAJO cuando la valoración global no supera el valor de 50%.	0	0	82.3%	82.3%

Fuente: Elaboración propia.

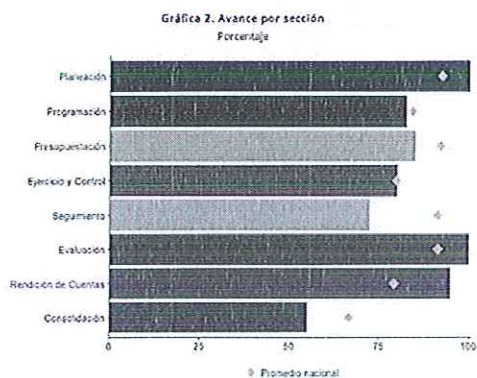


Medio de Verificación del Diagnóstico sobre el avance en la implementación del PbR-SED en las Entidades Federativas 2025.

Tipo de Evidencia:

Los resultados del Diagnóstico PbR-SED 2025 señalan que la valoración obtenida por el Estado de Quintana Roo, con base en la Información proporcionada, representa un avance alto del 82.3% conforme al modelo definido por la Secretaría de Hacienda y Crédito Público, ubicándose en la posición 21 a nivel nacional.

Resultado del Diagnóstico PbR-SED 2025 por sección



Grado de avance

Alto Medio alto Medio Bajo

Grado de avance

82.3%

Posición

21 de 32

Categoría de grado de avance


Quintana Roo, 15 de enero de 2026



**Medio de Verificación del Diagnóstico sobre el avance en la
implementación del PbR-SED en las Entidades Federativas 2025.**

El documento completo de los Resultados del Diagnóstico PbR-SED 2025 se puede consultar en
la siguiente liga: <https://www.transparenciapresupuestaria.gob.mx/Entidades-Federativas>

Elaboró




LIC. MARÍA DE LOS ÁNGELES DOMÍNGUEZ GARCÍA
Jefa de Departamento de Integración y
Seguimiento Programático

Revisó



L.E.F. JOSÉ EMMANUEL MUÑOZ CRUZ
Director de Política y Programación
Presupuestal

Autorizó



MTRO. ÁNGEL SERVANDO CANTO AKÉ
Subsecretario de Política Hacendaria y Control
Presupuestal



Quintana Roo, 04 de mayo de 2024